

H6063B 五国说明书

版本:1.0

料号:807-0003-00897

折叠尺寸:92×92 (mm)

材质:80G书页纸

工艺:单色印刷

折叠方式:胶装

页数:56





User Manual

Model: H6063B
Govee Gaming Wall Lights (4+1)

English

01

Deutsch

10

Français

19

Español

28

Italiano

37

Safety Instructions







Read and follow all the safety instructions:



- The light is not waterproof. Avoid exposing it to splashing or dripping water.
- The operating temperature should be within -10 °C to 40 °C (14 °F to 104 °F).
- The light's internal light source cannot be replaced. If it breaks, you must replace the entire light section.
- Do not allow children to install the light alone.
- Do not install the light with a dimming driver.
- Avoid installing the light near heat sources.
- Avoid installing the light near potentially dangerous sources (e.g. candles, liquid-filled objects).

Introduction

Thanks for choosing the Govee Gaming Wall Light. The connectors of various shapes allow you to DIY your own light layout while the replaceable light cases offer you a different decoration experience. The dual lighting effects are designed to bring you a unique gaming lighting show.

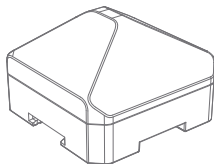
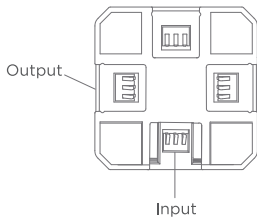
What You Get

No.	Item	Image	Quantity
1	Light Section		4
2	Square Connector		1
3	Power Adapter		1
4	Connecting Piece		6
5	User Manual		1
6	Service Card		1


No.	Item	Image	Quantity
7	Control Box		1
8	Cleaning Cloth		1

At a Glance

Square Connector:



Light Sections:



Pairing Your Device with the Govee Home App

What You Need:

- A Wi-Fi router supporting the 2.4GHz and 802.11 b/g/n bands. 5GHz is not supported.
- 1 Download Govee Home App from the App Store (iOS devices) or Google Play (Android devices).
 - 2 Turn on the Bluetooth in your smartphone.



- 3 Open the app, tap the "+" icon in the top right corner and search "H6063."
- 4 Tap the device icon and follow the on-screen instructions to complete pairing.

Controlling the Device with Your Voice

- 1 Open the app, then tap the device icon to enter the details page.
- 2 Tap the settings icon in the top right corner.
- 3 Select User Guide and follow the on-screen instructions to control the device using your voice.

Specifications

Power Input (Adapter)	100-240V AC 50/60Hz
Power Input (Control Box)	36VDC 2A
Light Displaying Technology	RGBIC
Control Methods	App, Control Box, Voice Control
Working Temperature	-10° to 40°C (14° to 104°F)

Troubleshooting

❶ **Cannot connect to Govee Home App.**

- a. Check if the light is powered on.
- b. Check if the smartphone's Bluetooth is enabled, or try connecting with another smartphone.
- c. When connecting for the first time, ensure the smartphone is near the light.
- d. If the connection error still exists, please delete the connected light from the "Device" page on the app. Reconnect to Govee Home App by following the instructions provided previously.

2 Wi-Fi disconnected or failed to connect.

- a. Check if the light section is powered on.
- b. Do not skip the Wi-Fi connection steps during the device pairing process.
- c. Ensure your Wi-Fi router is 2.4GHz (5GHz is not supported).
- d. Ensure you entered the correct Wi-Fi password during the Wi-Fi setup process.
- e. Try using another smartphone to pair with the light section to ensure your network is working properly.
- f. Shorten the distance between the light and the Wi-Fi router to less than 50 inches, then reconnect.

3 Cannot connect to Alexa or Google Assistant.

- a. Ensure the Wi-Fi connection is stable and working properly.
- b. Go to "User Guide" on the app's "Settings" page to pair the light again.

4 Can multiple users control one device?

- a. Each light can only be controlled by one account.
- b. If multiple users want to manage the same light, ensure they all use the same account.

5 How many light sections can one adapter/control box connect to?

- a. One adapter can connect up to 12 light sections and 8 connectors (the shape of connector is not limited).
- b. Connectors can also be connected.

Colour - tuneable light sources that can be set to at least the colours listed in this point and which have for each of these colours, measured at the dominant wavelength, a minimum excitation purity of:

Blue	467.2nm	96.7%
Green	524.0nm	79.3%
Red	626.4nm	100.0%

and are intended for use in applications requiring high-quality coloured light.


Customer Service

 Warranty: 12-Month Limited Warranty

 Support: Lifetime Technical Support

 Email: support@govee.com

 Official Website: www.govee.com

 @Govee  @govee_official  @govee.official

 @Goveeofficial  @Govee.smarthome

Sicherheitshinweise

Lesen und befolgen Sie alle Sicherheitshinweise:



- Die Leuchte ist nicht wasserdicht. Vermeiden Sie es, es Spritz- oder Tropfwasser auszusetzen.
- Die Betriebstemperatur sollte zwischen -10 °C und 40 °C (14 °F bis 104 °F) liegen.
- Die interne Lichtquelle der Leuchte kann nicht ausgetauscht werden. Wenn es kaputt geht, müssen Sie den gesamten Lichtabschnitt ersetzen.
- Erlauben Sie Kindern nicht, die Leuchte alleine zu installieren.
- Installieren Sie die Leuchte nicht mit einem Dimmertreiber.
- Vermeiden Sie es, die Leuchte in der Nähe von Wärmequellen zu installieren.
- Vermeiden Sie es, die Leuchte in der Nähe potenziell gefährlicher Quellen zu installieren (z. B. Kerzen, mit Flüssigkeit gefüllte Gegenstände).

Einführung

Vielen Dank, dass Sie sich für die Govee Gaming-Wandleuchte entschieden haben. Mit den Anschlüssen in verschiedenen Formen können Sie Ihr eigenes Lichtlayout selbst gestalten, während die austauschbaren Lichtgehäuse Ihnen ein anderes Dekorationserlebnis bieten. Die dualen Lichteffekte sollen Ihnen eine einzigartige Gaming-Lichtshow bieten.

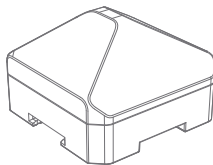
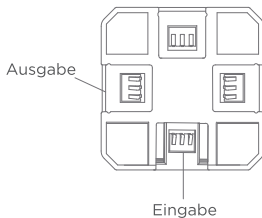
Was Sie erhalten

No.	Artikel	Bild	Quantity
1	Lichtschnitt		4
2	Quadratischer Stecker		1
3	Netzadapter		1
4	Verbindungsteil		6
5	Benutzerhandbuch		1
6	Service-Karte		1


No.	Artikel	Bild	Menge
7	Steuergerät		1
8	Putztuch		1

Auf einen Blick

Quadratischer Stecker:



Lichtabschnitte:



Verknüpfung Ihres Geräts mit der Govee Home-App

Was Sie brauchen:

- Ein WLAN-Router, der die Bänder 2,4 GHz und 802,11 b/g/n unterstützt. 5 GHz wird nicht unterstützt.
- ① Laden Sie die Govee Home-App im App Store (iOS-Geräte) oder bei Google Play (Android-Geräte) herunter.
- ② Schalten Sie Bluetooth in Ihrem Smartphone ein.



- 3 Öffnen Sie die App, tippen Sie auf das „+“-Symbol in der oberen rechten Ecke und suchen Sie nach „H6063“.
- 4 Wählen Sie das Gerätesymbol und folgen Sie den Anweisungen auf dem Bildschirm, um die Verknüpfung abzuschließen.

Steuerung des Geräts mit Ihrer Stimme

- 1 Öffnen Sie die App und tippen Sie dann auf das Gerätesymbol, um die Detailseite aufzurufen.
- 2 Tippen Sie auf das Einstellungssymbol oben rechts.
- 3 Wählen Sie „Benutzerhandbuch“ und befolgen Sie die Anweisungen auf dem Bildschirm, um das Gerät mit Ihrer Stimme zu steuern.

Technische Daten

Stromeingang (Adapter)	100-240V AC 50/60Hz
Stromeingang (Steuergerät)	36VDC 2A
Lichtanzeigentechnologie	RGBIC
Kontrollverfahren	App, Control Box, Voice Control
Betriebstemperatur	-10° bis 40°C (14° bis 104°F)

Problembhebung

- ❶ Es kann keine Verbindung zur Govee Home App hergestellt werden.**
 - a. Überprüfen Sie, ob das Licht eingeschaltet ist.
 - b. Überprüfen Sie, ob Bluetooth auf dem Smartphone aktiviert ist, oder versuchen Sie, eine Verbindung mit einem anderen Smartphone herzustellen.
 - c. Stellen Sie beim ersten Verbinden sicher, dass sich das Smartphone in der Nähe des Lichts befindet.
 - d. Sollte der Verbindungsfehler weiterhin bestehen, löschen Sie bitte die verbundene Leuchte von der Seite „Gerät“ in der App. Stellen Sie eine erneute Verbindung zur Govee Home-App her, indem Sie die zuvor bereitgestellten Anweisungen befolgen.

2 Die WLAN-Verbindung wurde unterbrochen oder es konnte keine Verbindung hergestellt werden.

- a. Überprüfen Sie, ob der Lichtbereich eingeschaltet ist.
- b. Überspringen Sie während des Gerätekopplungsvorgangs nicht die Schritte zur WLAN-Verbindung.
- c. Stellen Sie sicher, dass Ihr WLAN-Router 2,4 GHz hat (5 GHz wird nicht unterstützt).
- d. Stellen Sie sicher, dass Sie während des WLAN-Einrichtungsvorgangs das richtige WLAN-Passwort eingegeben haben.
- e. Versuchen Sie, ein anderes Smartphone zur Kopplung mit dem Lichtbereich zu verwenden, um sicherzustellen, dass Ihr Netzwerk ordnungsgemäß funktioniert.
- f. Verkürzen Sie den Abstand zwischen der Leuchte und dem WLAN-Router auf weniger als 50 Zoll und stellen Sie dann die Verbindung wieder her.

3 Es kann keine Verbindung zu Alexa oder Google Assistant hergestellt werden.

- a. Stellen Sie sicher, dass die WLAN-Verbindung stabil ist und ordnungsgemäß funktioniert.
- b. Gehen Sie auf der Seite „Einstellungen“ der App zum , Benutzerhandbuch“, um das Licht erneut zu koppeln.

4 Können mehrere Benutzer ein Gerät steuern?

- a. Jedes Licht kann nur von einem Konto gesteuert werden.
- b. Wenn mehrere Benutzer dasselbe Licht verwalten möchten, stellen Sie sicher, dass alle dasselbe Konto verwenden.

5 An wie viele Lichtabschnitte kann ein Adapter/eine Steuerbox angeschlossen werden?

- a. Ein Adapter kann bis zu 12 Lichtabschnitte und 8 Anschlüsse verbinden (die Form des Anschlusses ist nicht begrenzt).
- b. Es können auch Steckverbinder angeschlossen werden.

Dieses Produkt enthält eine Lichtquelle der Energieeffizienzklasse G. Farbabstimmbare Lichtquellen, die mindestens auf die in diesem Punkt aufgeführten Farben eingestellt werden können und die für jede dieser Farben, gemessen an der dominanten Wellenlänge, eine minimale Anregungsreinheit aufweisen von:

Blau	467,2nm	96,7%
Grün	524,0nm	79,3%
Rot	626,4nm	100,0%

und sind für den Einsatz in Anwendungen vorgesehen, die hochwertiges farbiges Licht erfordern.

Kundendienst

-  Garantie: 12-monatige beschränkte Garantie
-  Support: Lebenslange technische Unterstützung
-  E-Mail: support@govee.com
-  Offizielle Website: www.govee.com
-  @Govee  @govee_official  @govee.official
-  @Goveeofficial  @Govee.smarthome

Instructions de sécurité

Lisez et suivez toutes les instructions de sécurité :



- La lampe n'est pas étanche. Évitez de l'exposer aux éclaboussures ou aux gouttes d'eau.
- La température de fonctionnement doit être comprise entre -10 °C et 40 °C.
- La source lumineuse interne de la lampe ne peut pas être remplacée. Si elle se brise, vous devez remplacer toute la section lumineuse.
- Ne laissez pas aux enfants installer la lampe seuls.
- N'installez pas la lampe avec un pilote à gradation.
- Évitez d'installer la lampe près de sources de chaleur.
- Évitez d'installer la lampe près de sources potentiellement dangereuses (par exemple, des bougies, des objets remplis de liquide).

Introduction

Merci d'avoir choisi l'Applique murale gaming Govee. Les connecteurs de différentes formes vous permettent de créer votre propre agencement d'éclairage tandis que les boîtiers d'éclairage remplaçables vous offrent une expérience de décoration différente. Les doubles effets d'éclairage sont conçus pour vous offrir un spectacle d'éclairage de jeu unique.

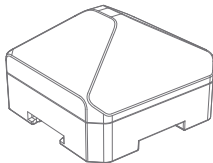
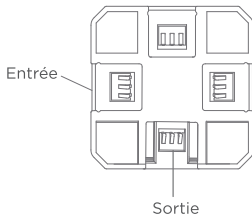
Contenu du carton

No.	Article	Image	Quantité
1	Partie lampe		4
2	Connecteur carré		1
3	Adaptateur secteur		1
4	Pièce de connexion		6
5	Manuel d'utilisation		1
6	Carte de service		1


No.	Article	Image	Quantité
7	Boîtier de commande		1
8	Chiffon de nettoyage		1

Présentation rapide du produit

Connecteur carré :



Parties lampe :



Association de votre appareil à l'application Govee Home

Ce dont vous avez besoin :

- Un routeur Wi-Fi qui prend en charge les bandes 2,4 GHz et 802.11 b/g/n. La bande 5 GHz n'est pas prise en charge.
- ① Téléchargez l'Application Govee Home depuis l'App Store (appareils iOS) ou Google Play (appareils Android).
- ② Activez le Bluetooth de votre smartphone.



- 3 Ouvrez l'application, appuyez sur l'icône « + » dans le coin supérieur droit et recherchez « H6063 ».
- 4 Appuyez sur l'icône de l'appareil et suivez les instructions à l'écran pour terminer l'association.

Contrôler l'appareil à l'aide de votre voix

- 1 Ouvrez l'application, puis appuyez sur l'icône de l'appareil pour accéder à la page des détails.
- 2 Appuyez sur l'icône des paramètres dans le coin supérieur droit.
- 3 Sélectionnez Guide de l'utilisateur et suivez les instructions à l'écran pour contrôler l'appareil à l'aide de votre voix.

Caractéristiques techniques

Alimentation (adaptateur)	100-240V AC 50/60Hz
Entrée d'alimentation (boîtier de commande)	36VDC 2A
Technologie d'affichage de la lumière	RGBIC
Méthodes de contrôle	Application, Control Box, Commande vocale
Working Temperature	-10 °C à 40 °C

Dépannage

- ❶ **Impossible de se connecter à l'application Govee Home.**
 - a. Vérifiez si la lampe est allumée.
 - b. Vérifiez si le Bluetooth du smartphone est activé ou essayez de vous connecter avec un autre smartphone.
 - c. Lors de la première connexion, assurez-vous que le smartphone est proche de la lampe.
 - d. Si l'erreur de connexion persiste, veuillez supprimer la lampe connectée sur la page « Appareil » de l'application. Reconnectez-vous à l'application Govee Home en suivant les instructions fournies précédemment.

2 Wi-Fi déconnecté ou échec de connexion.

- a. Vérifiez si la section de la lampe est allumée.
- b. Ne sautez pas les étapes de connexion Wi-Fi pendant le processus d'association de l'appareil.
- c. Assurez-vous que votre routeur Wi-Fi est 2,4 GHz (5 GHz n'est pas pris en charge).
- d. Assurez-vous d'avoir saisi le bon mot de passe Wi-Fi lors du processus de configuration Wi-Fi.
- e. Essayez d'utiliser un autre smartphone pour associer à la section de la lampe afin de vous assurer que votre réseau fonctionne correctement.
- f. Raccourcissez la distance entre la lumière et le routeur Wi-Fi à moins de 15,25 m, puis reconnectez-vous.

3 Impossible de se connecter à Alexa ou Google Assistant.

- a. Assurez-vous que la connexion Wi-Fi est stable et fonctionne correctement.
- b. Accédez au « Manuel utilisateur » sur la page « Paramètres » de l'application pour associer à nouveau la lampe.

4 Plusieurs utilisateurs peuvent-ils contrôler un appareil ?

- a. Chaque lampe ne peut être contrôlée que par un seul compte.
- b. Si plusieurs utilisateurs souhaitent gérer la même lampe, assurez-vous qu'ils utilisent tous le même compte.

5 À combien de sections de lampes un adaptateur/boîtier de commande peut-il se connecter ?

- a. Un adaptateur peut connecter jusqu'à 12 sections de lampes et 8 connecteurs (la forme du connecteur n'importe pas).
- b. Des connecteurs peuvent également être connectés.

Cet appareil contient une source lumineuse de classe d'efficacité énergétique G. Sources lumineuses accordables en couleur susceptibles d'être réglées au moins sur les couleurs énumérées ici et qui affichent, pour chacune de ces couleurs, une pureté d'excitation minimale, mesurée à la longueur d'onde dominante, de :

Bleu	467,2nm	96,7%
Vert	524,0nm	79,3%
Rouge	626,4nm	100,0%

et sont destinées à être utilisées dans des applications nécessitant une lumière colorée de qualité supérieure.

Servicio de atención al cliente

-  Garantía: Garantía limitada de 12 meses
-  Asistencia: Asistencia técnica de por vida
-  Correo electrónico: support@govee.com
-  Página web oficial: www.govee.com
-  @Govee  @govee_official  @govee.official
-  @Goveeofficial  @Govee.smarthome

Instrucciones de seguridad

Lea y siga todas las instrucciones de seguridad:



- La luz no es resistente al agua. Evite exponerla a salpicaduras o goteos de agua.
- La temperatura de funcionamiento debe estar entre -10 °C y 40 °C (entre 14 °F y 104 °F).
- Las fuentes de luz interna de la luz no se puede reemplazar. Si se rompe, deben reemplazar toda la sección de luces.
- No permita que los niños instalen la luz solo.
- No instale la luz con un controlador de atenuación.
- Evite instalar la luz cerca de fuentes de calor.
- Evite instalar la luz cerca de fuentes potencialmente peligrosas (por ejemplo, velas, objetos llenos de líquido).

Introducción

Gracias por elegir las luces de pared para juegos de Govee. Los conectores de varias formas le permiten crear su propio diseño de luz, mientras que las cajas de luz reemplazables le ofrecen una experiencia de decoración diferente. Los efectos lumínicos duales están diseñados para brindarse un único espectáculo de iluminación de juegos.

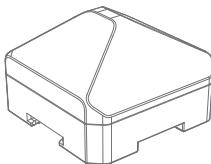
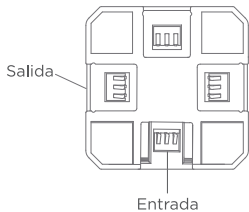
Contenido

No.	Artículo	Imagen	Cantidad
1	Sección de luces		4
2	Conector cuadrado		1
3	Adaptador de corriente		1
4	Patch panel		6
5	Manuale utente		1
6	Tarjeta de servicio		1


No.	Artículo	Imagen	Cantidad
7	Caja de control		1
8	Bayeta		1

De un vistazo

Conector cuadrado:



Secciones de luz:



Cómo emparejar su dispositivo con la aplicación Govee Home

Lo que necesita:

- Un rúter Wi-Fi compatible con las bandas de 2,4 GHz y 802.11 b/g/n. No es compatible con 5 GHz.
- ❶ Descargue la aplicación Govee Home en la App Store (dispositivos iOS) o en Google Play (dispositivos Android).
- ❷ Active el Bluetooth de su smartphone.



- 3 Abra la aplicación, pulse el icono "+" en la esquina superior derecha y busque "H6063".
- 4 Pulse el icono del dispositivo y siga las instrucciones en pantalla para completar el emparejamiento.

Controlar su dispositivo por voz

- 1 Abra la aplicación y pulse el icono del dispositivo para entrar en la página de detalles.
- 2 Pulse el icono de ajustes en la esquina superior derecha.
- 3 Seleccione guía del usuario y siga las instrucciones en pantalla para controlar el dispositivo usando la voz.

Especificaciones

Fuente de alimentación (Adaptador)	100-240V AC 50/60Hz
Fuente de alimentación (caja de control)	36VDC 2A
Tecnología de visualización de luz	RGBIC
Métodos de control	aplicación, Control Box, Voice Control
Temperatura de funcionamiento	Entre -10°C y 40°C (entre 14°F y 104°F)

Solución de problemas

- 1 No se puede conectar a la aplicación Govee Home.**
 - Compruebe si la luz está encendida.
 - Compruebe si el Bluetooth del teléfono inteligente está habilitado o intente conectarse con otro teléfono inteligente.
 - Al conectarse por primera vez, asegúrese de que el teléfono inteligente esté cerca de la luz.

- d. Si el error de conexión persiste, elimine la luz conectada de la página "Dispositivo" de la aplicación. Vuelva a conectarse a la aplicación Govee Home siguiendo las instrucciones proporcionadas anteriormente.

2 La red Wi-Fi se desconecta o no se puede conectar.

- a. Comprueba si la sección de luces está encendida.
- b. No se salte los pasos de conexión Wi-Fi durante el proceso de emparejamiento del dispositivo.
- c. Asegúrese de que su router Wi-Fi sea compatible con 2,4 GHz (5 GHz no es compatible).
- d. Asegúrese de haber introducido correctamente la contraseña del Wi-Fi durante el proceso de ajustes de Wi-Fi.
- e. Intenta utilizar otro teléfono inteligente para emparejarlo con la sección de luces y asegurarse de que su red funcione correctamente.
- f. Reduce la distancia entre la luz y el router Wi-Fi a menos de 50 pulgadas y repite el proceso de conexión.

3 No se puede conectar con Alexa o el Asistente de Google.

- a. Asegúrese de que la conexión Wi-Fi sea estable y funcione correctamente.
- b. Vaya a "Guía del usuario" en la página "Ajustes" de la aplicación para emparejar la luz nuevamente.

4 ¿Pueden controlar un mismo dispositivo varios usuarios?

- a. Cada luz solo puede ser controlada por una cuenta.
- b. Si varios usuarios quieren administrar la misma luz, asegúrese de que todos usen la misma cuenta.

5 ¿A cuántas secciones de luz puede conectar un adaptador/ una caja de control?

- a. Un adaptador puede conectar hasta 12 secciones de luz y 8 conectores (la forma del conector no está limitada).
- b. También los conectores pueden conectarse.

Este producto contiene una fuente de luz de el grado de eficiencia energética G. Fuentes de luz de colores sintonizables que se pueden ajustar al menos a los colores enumerados en este punto y que tienen para cada uno de estos colores, medidos en la longitud de onda dominante, una pureza de excitación mínima de:

Azul	467,2nm	96,7%
Verde	524,0nm	79,3%
Rojo	626,4nm	100,0%

y están diseñados para su uso en aplicaciones que requieren luz de color de alta calidad.

Service clients

-  Garantie : Garantie limitée 12 mois
-  Assistance : Assistance technique à vie
-  E- mail : support@govee.com
-  Site Internet officiel : www.govee.com
-  @Govee  @govee_official  @govee.official
-  @Goveeofficial  @Govee.smarthome

Istruzioni di sicurezza







Leggere e seguire tutte le istruzioni di sicurezza:



- La lampada non è impermeabile. Evitare di esporla a spruzzi o gocce d'acqua.
- La temperatura di esercizio deve essere compresa tra -10° e 40 °C (14° e 104 °F).
- La sorgente luminosa interna della lampada non può essere sostituita. Se si rompe, è necessario sostituire l'intera sezione della luce.
- Non permettere ai bambini di installare la luce da soli.
- Non installare la lampada con un driver di regolazione della luminosità.
- Evitare di installare la lampada vicino a fonti di calore.
- Evitare di installare la lampada vicino a fonti potenzialmente pericolose (ad esempio candele, oggetti pieni di liquidi).

Introduzione

Grazie per aver scelto la lampada da parete Govee Gaming. I connettori di varie forme ti consentono di creare il tuo layout di luce fai-da-te, mentre le custodie sostituibili ti offrono un'esperienza decorativa diversa. I doppi effetti di luce sono progettati per offrirti uno spettacolo di luci di gioco unico.

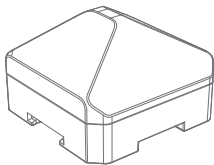
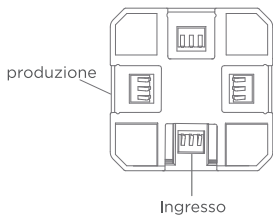
Contenuto

No.	Articolo	Immagine	Quantità
1	Sezione luminosa		4
2	Connettore quadrato		1
3	Adattatore di alimentazione		1
4	Pezzo di collegamento		6
5	Manuale utente		1
6	scheda di servizio		1


No.	Articolo	Immagine	Quantità
7	Centralina di controllo		1
8	Panno per pulire		1

A prima vista

Connettore quadrato:



Sezioni luminose:



Associazione del dispositivo all'app Govee Home

Cosa serve:

- Un router Wi-Fi che supporta le bande 2,4 GHz e 802.11 b/g/n. La banda a 5 GHz non è supportata.
- ① Scaricare l'app Govee Home dall'App Store (dispositivi iOS) o da Google Play (dispositivi Android).
- ② Attivare il Bluetooth nello smartphone.



- 3 Aprire l'app, tocca l'icona "+" nell'angolo in alto a destra e cercare "H6063".
- 4 Toccare l'icona del dispositivo e seguire le istruzioni sullo schermo per completare l'associazione.

Controllo del dispositivo con la voce

- 1 Aprire l'app, quindi toccare l'icona del dispositivo per accedere alla pagina dei dettagli.
- 2 Toccare l'icona delle impostazioni nell'angolo in alto a destra.
- 3 Selezionare Guida all'uso e seguire le istruzioni sullo schermo per controllare il dispositivo utilizzando la voce.

Specifiche

Ingresso alimentazione (adattatore)	100-240V AC 50/60Hz
Ingresso alimentazione (centralina di controllo)	36VDC 2A
Tecnologia di illuminazione	RGBIC
Metodi di controllo	App, Control Box, Voice Control
Temperatura di esercizio	Da -10°C a 40°C (da 14°F a 104°F)

Risoluzione dei problemi

❶ Impossibile connettersi all'app Govee Home.

- Controlla se la luce è accesa.
- Verifica se il Bluetooth dello smartphone è abilitato o prova a connetterti con un altro smartphone.
- Quando ti connetti per la prima volta, assicurati che lo smartphone sia vicino alla lampada.
- Se l'errore di connessione persiste, elimina la lampada connessa dalla pagina "Dispositivo" dell'app. Riconnettiti all'app Govee Home seguendo le istruzioni fornite in precedenza.

2 Wi-Fi disconnesso o impossibile connettersi.

- a. Controlla se la sezione luminosa è accesa.
- b. Non saltare i passaggi per la connessione Wi-Fi durante il processo di associazione del dispositivo.
- c. Assicurati che il tuo router Wi-Fi sia a 2,4 GHz (5 GHz non è supportato).
- d. Assicurati di aver inserito la password Wi-Fi corretta durante la procedura di configurazione Wi-Fi.
- e. Prova a utilizzare un altro smartphone da associare alla sezione luminosa per assicurarti che la tua rete funzioni correttamente.
- f. Riduci la distanza tra la lampada e il router Wi-Fi a meno di 50 pollici, quindi prova a riconnetterti.

3 Impossibile connettersi ad Alexa o all'Assistente Google.

- a. Assicurati che la connessione Wi-Fi sia stabile e funzioni correttamente.
- b. Vai alla "Guida all'uso" nella pagina "Impostazioni" dell'app per associare nuovamente la lampada.

4 Più utenti possono controllare un dispositivo?

- a. Ogni lampada può essere controllata solo da un account.
- b. Se più utenti desiderano gestire la stessa lampada, assicurati che utilizzino tutti lo stesso account.

5 A quante sezioni luminose può connettersi un adattatore/centralina di controllo?

- a. Un adattatore può collegare fino a 12 sezioni luminose e 8 connettori (la forma del connettore non è limitata).
- b. È anche possibile collegare connettori.

Questo prodotto contiene una sorgente luminosa di classe di efficienza energetica G. Sorgenti luminose regolabili in base al colore che possono essere impostate almeno sui colori elencati in questo punto e che hanno per ciascuno di questi colori, misurato alla lunghezza d'onda dominante, una purezza di eccitazione minima di:

Blu	467,2nm	96,7%
Verde	524,0nm	79,3%
Rosso	626,4nm	100,0%

e sono destinati all'uso in applicazioni che richiedono luce colorata di alta qualità.

Assistenza clienti

 Garanzia: Garanzia limitata di 12 mesi

 Assistenza: Assistenza tecnica a vita

 Email: support@govee.com

 Sito Web ufficiale: www.govee.com

 @Govee  @govee_official  @govee.official

 @Goveeofficial  @Govee.smarthome

Compliance Information

EU Compliance Statement:

Shenzhen Qianyan Technology LTD here by declares that this device is in compliance with the essential requirements and other relevant provisions of the Directive 2014/53/EU.

A copy of the EU Declaration of Conformity is available online at

www.govee.com/

EU contact address:

EC **REP** GOVEE MOMENTS (DE) HANDEL GmbH
(E-mail: eu_rep@govee.com)
Zunftstraße 13 - Raum 205, 50374 Erftstadt, Germany

EU-Compliance:

Hiermit erklärt Shenzhen Qianyan Technology LTD dass dieses Gerät den wesentlichen Anforderungen und anderen einschlägigen Bestimmungen der EU-Richtlinie 2014/53/EU entspricht.

Eine Kopie der EU-Konformitätserklärung finden Sie online auf

www.govee.com/

Kontaktadresse innerhalb der EU:

EC **REP** GOVEE MOMENTS (DE) HANDEL GmbH
(E-mail: eu_rep@govee.com)
Zunftstraße 13 - Raum 205, 50374 Erftstadt, Germany

Déclaration de conformité UE:

Par la présente, Shenzhen Qianyan Technology LTD, déclare que cet appareil est conforme aux principales exigences et autres clauses pertinentes de la directive européenne 2014/53/EU.

Une copie de la déclaration de conformité UE est disponible sur le site

www.govee.com/

Adresse de contact pour l'UE :

EC **REP** GOVEE MOMENTS (DE) HANDEL GmbH
(E-mail: eu_rep@govee.com)
Zunftstraße 13 - Raum 205, 50374 Erftstadt, Germany

Declaración de cumplimiento UE:

Shenzhen Qianyan Technology LTD, por la presente declara que este dispositivo cumple los requisitos básicos y el resto de provisiones relevantes de la Directiva 2014/53/EU.

Hay disponible online una copia de la Declaración de conformidad UE en

www.govee.com/

Dirección de contacto de la UE:

EC **REP** GOVEE MOMENTS (DE) HANDEL GmbH
(E-mail: eu_rep@govee.com)
Zunftstraße 13 - Raum 205, 50374 Erftstadt, Germany

Dichiarazione di conformità UE:

Shenzhen Qianyan Technology LTD. dichiara che il presente dispositivo è conforme ai requisiti essenziali e alle altre disposizioni rilevanti della direttiva 2014/53/EU.

Una copia della dichiarazione di conformità UE è disponibile online all'indirizzo Web www.govee.com/

Indirizzo di contatto UE:

EC REP GOVEE MOMENTS (DE) HANDEL GmbH
(E-mail: eu_rep@govee.com)
Zunftstraße 13 - Raum 205, 50374 Erfstadt, Germany

UK Compliance Statement:

Shenzhen Qianyan Technology LTD hereby declares that this device is in compliance with the essential requirements and other relevant provisions of the Radio Equipment Regulations 2017.

A copy of the UK Declaration of Conformity is available online at www.govee.com/

	Bluetooth®	Wi-Fi
Operation Frequency (For Europe & UK only)	2402-2480MHz	2412-2472MHz
Output Power (For Europe & UK only)	<10dBm (E.I.R.P.)	<20dBm (E.I.R.P.)



Environmentally friendly disposal

Old electrical appliances must not be disposed of together with the residual waste, but have to be disposed of separately. The disposal at the communal collecting point via private persons is for free. The owner of old appliances is responsible to bring the appliances to these collecting points or to similar collection points. With this little personal effort, you contribute to recycle valuable raw materials and the treatment of toxic substances.

Umweltfreundliche Entsorgung

Elektro-Altgeräte dürfen nicht mit gewöhnlichem Abfall entsorgt werden und müssen separat entsorgt werden. Die Entsorgung an kommunalen Sammelstellen ist für Privatpersonen kostenlos. Die Eigentümer der Altgeräte sind für den Transport zu den Sammelstellen verantwortlich. Durch diesen geringen Aufwand können Sie zur Wiederverwertung von wertvollen Rohmaterialien beitragen und dafür sorgen, dass umweltschädliche und giftige Substanzen ordnungsgemäß unschädlich gemacht werden.

Mise au rebut écologique

Les appareils électriques usagés ne doivent pas être éliminés avec les déchets résiduels. Ils doivent être éliminés séparément. La mise au rebut au point de collecte municipal par l'intermédiaire de particuliers est gratuite. Il incombe au propriétaire des appareils usagés de les apporter à ces points de collecte ou à des points de collecte similaires. Avec ce petit effort personnel, vous contribuez au recyclage de matières premières précieuses et au traitement des substances toxiques.

Tratamiento de residuos responsable con el medio ambiente

Los aparatos eléctricos viejos no pueden desecharse junto con los residuos orgánicos, sino que deben ser desechados por separado. Existen puntos limpios donde los ciudadanos pueden dejar estos aparatos gratis. El propietario de los aparatos viejos es responsable de llevarlos a estos puntos limpios o similares puntos de recogida. Con este pequeño esfuerzo estás contribuyendo a reciclar valiosas materias primas y al tratamiento de residuos tóxicos.

Smaltimento ecologico

I vecchi dispositivi elettrici non devono essere smaltiti insieme ai rifiuti residui, ma devono essere smaltiti separatamente. Lo smaltimento da parte di soggetti privati presso i punti di raccolta pubblici è gratis. È responsabilità del proprietario dei vecchi dispositivi portarli presso tali punti di raccolta o punti di raccolta analoghi. Grazie a questo piccolo impegno personale contribuirete al riciclo di materie prime preziose e al corretto trattamento di sostanze tossiche.



FOR INDOOR USE ONLY
NUR FÜR DEN INNENGEBRAUCH
POUR UNE UTILISATION EN INTÉRIEUR UNIQUEMENT
SÓLO PARA USO EN INTERIORES
SOLO PER USO INTERNO

For ambiance lighting only. Not for illumination.

The light source or separate control gear is not intended for use in other applications.

To reduce the risk of strangulation, the flexible wiring connected to this luminaire shall be effectively fixed to the wall if the wiring is within arm's reach. Do not interconnect parts of this lighting chain with parts of another manufacturer's lighting chain.

Interconnection shall be made only by the use of the supplied connectors. Any open ends must be sealed-off before use.

Replace failed lamps immediately by lamps of the same type as delivered or of a type specified by the manufacturer

This product can be connected up to 12 pieces when in use.

Nur für Ambientebeleuchtung. Nicht zur Beleuchtung.

Die Lichtquelle oder das separate Betriebsgerät sind nicht für andere Anwendungen bestimmt.

Um die Gefahr einer Strangulierung zu verringern, muss die flexible Leitung, die an diese Leuchte angeschlossen ist, wirksam an der Wand befestigt werden, wenn sich die Leitung in Reichweite befindet.

Verbinden Sie die Teile dieser Beleuchtungskette nicht mit Teilen einer Beleuchtungskette eines anderen Herstellers.

Die Verbindung darf nur mit den mitgelieferten Steckern hergestellt werden. Offene Enden müssen vor Gebrauch abgedichtet werden.

Ersetzen Sie defekte Lampen sofort durch Lampen desselben Typs wie geliefert oder eines vom Hersteller spezifizierten Typs.
Dieses Produkt kann bei Verwendung maximal 12 Stück zusammengesetzt werden.

Solo para iluminación de ambiente. No para la iluminación.

La fuente de luz o el equipo de control separado no está destinado a ser utilizado en otras aplicaciones.

Para reducir el riesgo de estrangulamiento, el cableado flexible conectado a este sistema de iluminación debe fijarse de forma efectiva a la pared en caso de que se pueda alcanzar con los brazos.

No interconecte partes de esta cadena de iluminación con partes de otra cadena de iluminación del fabricante.

La interconexión se realizará solo mediante el uso de los conectores suministrados. Cualquier extremo abierto debe ser sellado antes de su uso.

Reemplace las lámparas fallidas inmediatamente por lámparas del mismo tipo que se entregaron o de un tipo especificado por el fabricante.

Este producto puede conectarse hasta 12 piezas cuando se utiliza.

Seulement pour un éclairage d'ambiance. Pas pour l'éclairage quotidien.

La source lumineuse ou l'appareillage de commande séparé ne convient pas à d'autres applications.

Pour réduire le risque de strangulation, le câblage flexible connecté à ce luminaire doit être fixé solidement au mur si le câblage est à portée de main.

Ne connectez pas les parties de cette chaîne d'éclairage avec celles d'une autre chaîne d'éclairage du fabricant.

L'interconnexion ne doit être réalisée qu'à l'aide des connecteurs fournis.

Toutes extrémités ouvertes doivent être scellées avant utilisation.

Remplacez immédiatement les lampes défectueuses par des lampes du même type que celles livrées ou d'un type spécifié par le fabricant.

Ce produit peut être connecté jusqu'à 12 pièces lorsqu'il est utilisé.

Solo per l'illuminazione dell'atmosfera. Non per illuminare.

La sorgente luminosa o l'alimentatore separato non è destinato all'uso in altre applicazioni.

Per ridurre il rischio di strangolamento, il cablaggio flessibile collegato a questo apparecchio deve essere efficacemente fissato alla parete se il cablaggio è a portata di mano.

Non interconnettere parti di questa catena luminosa con parti di un'altra catena luminosa del produttore.

L'interconnessione deve essere effettuata solo mediante l'uso dei connettori forniti. Eventuali estremità aperte devono essere sigillate prima dell'uso.

Sostituire immediatamente le lampade fallite con lampade dello stesso tipo consegnate o di un tipo specificato dal produttore.

Questo prodotto può essere collegato fino a 12 pezzi quando in uso.

FCC and ISED Canada Statement

This device complies with Part 15 of the FCC Rules and Industry Canada licence-exempt RSS standard(s). Operation is subject to the following two conditions:

(1) This device may not cause harmful interference, and (2) This device must accept any interference received, including interference that may cause undesired operation.

Warning: Changes or modifications not expressly approved by the party responsible for compliance could void the user's authority to operate the equipment.

Le présent appareil est conforme aux CNR d'Industrie Canada applicables aux appareils radio exempts de licence.

L'exploitation est autorisée aux deux conditions suivantes :

- (1) l'appareil ne doit pas produire de brouillage, et
- (2) l'utilisateur de l'appareil doit accepter tout brouillage radioélectrique subi, même si le brouillage est susceptible d'en compromettre le fonctionnement.

NOTE: This equipment has been tested and found to comply with the limits for a Class B digital device, pursuant to Part 15 of the FCC Rules.

These limits are designed to provide reasonable protection against harmful interference in a residential installation. This equipment generates uses and can radiate radio frequency energy and, if not installed and used in accordance with the instructions, may cause harmful interference to radio communications. However, there is no guarantee that interference will not occur in a particular installation. If this equipment does cause harmful interference to radio or television reception, which can be determined by turning the equipment off and on, the user is encouraged to try to correct the interference by one or more of the following measures:

1. Reorient or relocate the receiving antenna.
2. Increase the separation between the equipment and receiver.
3. Connect the equipment into an outlet on a circuit different from that to which the receiver is connected.
4. Consult the dealer or an experienced radio/TV technician for help.

This Class B digital apparatus complies with Canadian ICES-005.
Cet appareil numérique de la classe B est conforme à la norme NMB-005 du Canada.

FCC and IC Radiation Exposure Statement

This equipment complies with FCC and IC radiation exposure limits set forth for an uncontrolled environment. This equipment should be installed and operated with minimum distance 20cm between the radiator & your body.

Lors de l'utilisation du produit, maintenez une distance de 20 cm du corps afin de vous conformer aux exigences en matière d'exposition RF.

This Class B digital apparatus complies with Canadian ICES-005.
Cet appareil numérique de la classe B est conforme à la norme NMB-005 du Canada.

Responsible party (this contact information is only for FCC matters) :

Name: GOVEE MOMENTS(US) TRADING LIMITED

Address: 2501 Chatham Rd Suite R Springfield IL 62704

Email: certification@govee.com

Contact information: <https://www.govee.com/support>

The Bluetooth® word mark and logos are registered trademarks owned by Bluetooth SIG, Inc. and any use of such marks by Shenzhen Qianyan Technology LTD is under license.

The trademark Govee have been authorised to Shenzhen Qianyan Technology LTD.
Copyright ©2021 Shenzhen Qianyan Technology LTD.
All Rights Reserved.



Points de collecte sur www.quefairedemesdechets.fr
Privilégiez la réparation ou le don de votre appareil !



Raccolta Carta



Govee Home App

For FAQs and more information,
please visit: www.govee.com